




ELEZIONI PARLAMENTO EUROPEO DEL 6 E 7 GIUGNO 2009

I CIRCOSCRIZIONE: ITALIA NORD-OCCIDENTALE
 COMUNE DI GATTINARA

n.d'ordine delle liste	nome lista	voti di lista validi	n.d'ordine dei candidati	cognome e nome	voti preferenza
1	LEGA NORD Voti di Lista 742 Percentuale 17,32% Voti di Preferenza 193		1	BOSSI UMBERTO	80
			2	SALVINI MATTEO	19
			3	BORGHEZIO MARIO	79
			4	ROSSI ORESTE DETTO TINO	3
			5	PROVERA FIORELLO	0
			6	SPERONI FRANCESCO ENRICO	7
			7	VIALE SONIA	1
			8	BENNA DINA MARIA	0
			9	BORGARELLO PATRIZIA	0
			10	FODERA' GIUSEPPINA	0
			11	FARINA FLAVIA	2
			12	FORMENTI ANTONELLO	0
			13	FOZZATO ENZO	0
			14	GRITTI CAMILLA	1
			15	LAZZATI MARINA	0
			16	PALAORO UGO	0
			17	PEDRETTI ROBERTO	0
			18	POMA ELENA	1
			19	RAVERA BRUNO LUIGI	0
			Totale	193	
2	LIBERAL DEMOCRATICI - MAIE Voti di Lista 7 Percentuale 0,16% Voti di Preferenza 2		1	MELCHIORRE DANIELA	2
			2	LEVI-MONTALCINI PIERA	0
			3	DI PIETRO ERNESTO	0
			4	CONTI ENRICO	0
			5	GARATTI LUCIANO	0
			6	RAIMONDI ANTONIO	0
			7	SARAO UGO	0
			8	BONGIOVANNI FRANCESCO	0
			9	CALDIROLA ROBERTO	0
			10	FRANCESCONI GIORGIO	0
			11	MAGI ALBERTO	0
			12	MUCCIO SOFIA BIANCA MARIA	0
			13	PAGLIETTI CARLO	0
			14	PALMA GIOVANNI	0
			15	PITTMAN NORMA	0
			16	SALVAGNI DONATELLA	0
			17	SOLDANI CARLO SERGIO	0
			18	VAROTTO MARIA ROSA	0
			19	VISCONTI GIUSEPPE	0
			Totale	2	


n.d'ordine delle liste	nome lista	voti di lista validi	n.d'ordine dei candidati	cognome e nome	voti preferenza
3	IL POPOLO DELLA LIBERTA'		1	BERLUSCONI SILVIO	428
			2	LA RUSSA IGNAZIO	222
			3	MAURO MARIO WALTER	18
			4	MUSCARDINI CRISTIANA	12
			5	ALBERTINI GABRIELE	5
			6	APREA VALENTINA	0
			7	BERTOT FABRIZIO	4
			8	BONSIGNORE VITO	178
			9	CENTEMERO ELENA	0
			10	CIPRIANI MARISTELLA	0
			11	COMI LARA	1
			12	DELLA VECCHIA ROBERTA	0
			13	DE MARTINI ISABELLA DETTA SUSY	0
			14	FIDANZA CARLO	5
			15	MENARDI GIUSEPPE	0
			16	ORSI NICOLA	1
			17	RAVETTO LAURA	2
			18	RONZULLI LICIA	231
			19	ZANICCHI IVA	5
	Voti di Lista 1878				
	Percentuale 43,85%				
	Voti di Preferenza 1112				

4	VALLEE D'AOSTE	voti di lista validi	1	MARGUERETTAZ AURELIO	0
	Voti di lista 11		2	BIOLLINO MARIELLA	0
	Percentuale 0,26%		3	SADO PIERFRANCO	0
	Voti di preferenza 0			Totale	0


5	PARTITO COMUNISTA DEI LAVORATORI	voti di lista validi	1	FERRANDO MARCO	3
	Voti di Lista 58		2	MANTOVANI TIZIANA	1
	Percentuale 11,36%		3	GRISOLIA FRANCESCO DETTO FRANCO	0
	Voti di Preferenza 4		4	BERETTA MARIA LAURA	0
			5	BAGAROLO TIZIANO	0
			6	CERRATO GIANCARLA DETTA ANNA	0
			7	BORSATO SERGIO PAOLO	0
			8	FUMAGALLI VALENTINA	0
			9	BOTTO ANDREA	0
			10	LOMBARDO MARIA	0
			11	DEBETTO DANIELE GIOVANNI	0
			12	MOLLURA CATERINA	0
			13	NOBILI PIERO LUIGI	0
			14	SANGUINETI GIULIANA	0
			15	ROSSI EDO	0
			16	ANFOSSI FRANCESCO	0
				Totale	4


n.d'ordine delle liste	nome lista	voti di lista validi	n.d'ordine dei candidati	cognome e nome	voti preferenza
6	LISTA MARCO PANNELLA - EMMA BONINO		1	BONINO EMMA	29
			2	PANNELLA GIACINTO DETTO MARCO	6
			3	CAPPATO MARCO	3
			4	ROSSI ALDO LORIS	0
			5	SCHETT WELBY WILHELMINE DETTA MINA WELBY	0
			6	VIALE SILVIO	0
			7	FARINA COSCIONI MARIA ANTONIETTA DETTA MARIA ANTONIETTA COSCIONI	0
			8	MELLANO BRUNO	0
			9	BIANCARDI GUIDO	0
			10	CASIGLIANI IOLANDA	0
			11	CIANFANELLI DEBORAH	0
			12	CORBELLINI GILBERTO	0
			13	DE LUCIA MICHELE	0
			14	LITTA-MODIGNANI ALESSANDRO GIULIO EDUARDO LUIGI	0
			15	PARACHINI MIRELLA	0
			16	PISANO NATHALIE	0
			17	RANA MICHELE	0
			18	RAVELLI SERGIO PASQUALE	0
			19	BANDINELLI ANGIOLO	0
				Totale	38
	Voti di Lista	98			
	Percentuale	2,29			
	Voti di Preferenza	38			

7	UNIONE DI CENTRO	voti di lista validi	n.d'ordine dei candidati	cognome e nome	voti preferenza
	UNIONE DI CENTRO		1	ALLAM MAGDI CRISTIANO	6
			2	VOLONTE' LUCA GIUSEPPE	0
			3	DI SAVOIA EMANUELE FILIBERTO DETTO EMANUELE FILIBERTO	9
			4	MUSSA ANTONIO FRANCESCO GIOVANNI	4
			5	SCANDEREBECH DEODATO	1
			6	ANGELI CELESTINA	0
			7	ANNALORO LOREDANA	0
			8	BALZARINI JOHN	0
			9	CARIBONI MARCO	0
			10	FERSINI MIRIAM	0
			11	SALA MAURIZIO	0
			12	FORMATO MARIA LUISA	0
			13	LARATORE GIOVANNI CARLO	0
			14	LESTI PATRIZIA	1
			15	MAGLIARO MICHELINA	0
			16	MIGNONE MARIA STELLA	0
			17	REGGIANI EZIO MARIA	0
			18	ROSSI MARINA	0
			19	RIZZI ANTONIO	0
				Totale	21
	Voti di Lista	164			
	Percentuale	3,83%			
	Voti di Preferenza	21			


n.d'ordine delle liste	nome lista	voti di lista validi	n.d'ordine dei candidati	cognome e nome	voti preferenza
8	FORZA NUOVA		1	FIORE ROBERTO	4
			2	SOSSI MARIO	0
			3	SPAIRANI DANIELE	0
			4	MAGNELLI FABIO	0
			5	POLI ORNELLA	0
			6	INVERARDI PAOLO	0
			7	LOMBARDI ELENA	0
			8	PESAPANE MARCO SALVATORE	0
			9	CASTELLINI LUCA	0
			10	FERRARA SALVATORE	0
			11	SONA PAOLA	0
			12	CASAGRANDE REMO	0
			13	CANU DUILIO	0
			14	TURANO MANUELA	0
			15	RAFFAINI SARA	0
			16	SANA SIMONA	0
			17	TROVISO MARIO	0
			18	TAM GIULIO	0
			19	PILLI LUCA	0
				Totale	
	Voti di Lista 25 Percentuale 0,58% Voti di Preferenza 4				


9	RIFOND.COM.-SIN.EUROPEA-COM.ITALIANI	voti di lista validi	n.d'ordine dei candidati	cognome e nome	voti preferenza
			1	AGNOLETTA VITTORIO EMANUELE	6
			2	PAGLIARINI GIOVANNI DETTO GIANNI	1
			3	GAGGIO ADELAIDE CRISTINA DETTA HAIDI GIULIANI	0
			4	HACK MARGHERITA	7
			5	ARGENTINO CIRO MASSIMO	1
			6	BORTOT ALESSANDRO	1
			7	COLOSIO PATRIZIA	0
			8	FIORE MARINA	4
			9	FORTUNATI OMBRETTA MARIA	0
			10	LAVAGGI RITA	0
			11	LONGHI ALEANDRO	0
			12	MORICONI ENRICO	1
			13	MULAS ANTONELLO	0
			14	NICOLI PAOLA	1
			15	OMAR SHEIKH ESAHAQ SUAD DETTA OMAR SUAD	1
			16	PAVLOVIC DIJANA	2
			17	PESENTI ROSANGELA	0
			18	POLENGHI DANIELA	0
			19	TESTA ERMANNO	0
				Totale	
	Voti di Lista 149 Percentuale 3,48% Voti di Preferenza 25				


n.d'ordine delle liste	nome lista	voti di lista validi	n.d'ordine dei candidati	cognome e nome	voti preferenza
10	DI PIETRO ITALIA DEI VALORI		1	DI PIETRO ANTONIO	27
			2	DE MAGISTRIS LUIGI	29
			3	VATTIMO GIANTERESIO DETTO GIANNI	4
			4	VULPIO CARLO	4
			5	ZIPPONI MAURIZIO	1
			6	ALFANO SONIA	8
			7	BARDI GLORIA	0
			8	BERETTA ILARIA	0
			9	BERNACCONI MASSIMO	1
			10	CUSATI ANIELLO	0
			11	FARINA CORRADO GIOVANNI	0
			12	FERRANTE LUIGI	0
			13	FUSCO MARYLIN	2
			14	MUTTILLO GIOVANNI ANTONIO	0
			15	PALADINI MANUELA IN BRAGOTTI	0
			16	PIREDDA MARUSKA DETTA MARUSCA	1
			17	ROCCHI EMANUELA LUCIA	1
			18	SCHULTZE GIORGIO CARLO DETTO GIORGIO	2
			19	VEZZA LORELLA	1
	Totale			77	
	Voti di Lista 229 Percentuale 5,35 Voti di Preferenza 77				

n.d'ordine delle liste	nome lista	voti di lista validi	n.d'ordine dei candidati	cognome e nome	voti preferenza
11	AUTONOMIE LIBERTE' DEMOCRATIE		1	LOUVIN ROBERTO	0
			2	GARDIOL GIORGIO	0
			3	GOTTARDI PAOLA	0
			4	LACOURT ISABELLE MARIE FRANCOISE	0
				Totale	
	Voti di Lista 13 Percentuale 0,30% Voti di Preferenza 0				

n.d'ordine delle liste	nome lista	voti di lista validi	n.d'ordine dei candidati	cognome e nome	voti preferenza
12	LA DESTRA-MPA-PENSIONATI-ALL. DI CENTRO		1	ARRIGHI ALBERTO	0
			2	BERTIROTTI ALESSANDRO	0
			3	BERUTTI ROBERTO ANTONIO	0
			4	COSTA ANGELI MARCELLO	0
			5	DE MIO SERGIO	1
			6	FARINA ELIANA	1
			7	FATUZZO CARLO	0
			8	FERRARI MASSIMILIANO DETTO MAX	0
			9	GOSPODIANOVA ANTONIA	0
			10	GRILLANTE ROSALIA	0
			11	LONERO GIUSEPPE	0
			12	MAMMI MASSIMILIANO	0
			13	MANCUSO ANGELO	0
			14	MARGHIERI ALBERTO	0
			15	NICOLA MAURO DETTO MAURO	0
			16	NUR LEILA	0
			17	PAPAVERO FRANCESCO	0
			18	PASCALE BRIGIDA GIUSEPPINA GIULIA	0
			19	STORACE FRANCESCO	1
	Totale			3	
	Voti di Lista 38 Percentuale 0,89% Voti di Preferenza 3				

n.d'ordine delle liste	nome lista	voti di lista validi	n.d'ordine dei candidati	cognome e nome	voti preferenza
13	SINISTRA E LIBERTA'		1	FRASSONI MONICA	0
			2	LOCATELLI PIA ELDA DETTA PIA	0
			3	VENDOLA NICOLA DETTO NICHÌ	3
			4	FAVA GIOVANNI GIUSEPPE CLAUDIO	3
			5	PITZORNO BIANCA	0
			6	STORTI ALBERTO DETTO BEBO	0
			7	TROIANO SERGIO	0
			8	BARESI GIANNAROSA DETTA GIANNA	0
			9	CORDI' ROCCO NATALE	0
			10	DALAI MICHELE	0
			11	FAVARO GIOVANNI DETTO GIANNI	0
			12	GAMBARO MONICA	0
			13	MAGNI CELESTINO DETTO TINO	0
			14	NIGRO ANTONIO DETTO BISONTE	0
			15	NOVELLI DIEGO	2
			16	PENNA RENZO	0
			17	PIRAS DORINO	0
			18	POGNANT SIMONA	0
			19	VELO FRANCESCO	0
				Totale	8
	Voti di Lista 66 Percentuale 1,54% Voti di Preferenza 8				

14	PARTITO DEMOCRATICO	voti di lista validi	1	COFFERATI SERGIO GAETANO	86
			2	TOIA PATRIZIA FERMA FRANCESCA	20
			3	SUSTA GIANLUCA	96
			4	PANZERI PIERANTONIO DETTO ANTONIO	11
			5	BONANINI FRANCO	0
			6	FERRARI FRANCESCO	2
			7	BALZANI FRANCESCA	4
			8	BIGNAMI GIOVANNI FABRIZIO DETTO NANNI	1
			9	CENTILLO MARIA LUCIA	14
			10	DONZEL RAIMONDO DAVIDE	1
			11	D'IMPERIO MILENA	0
			12	FERRERO GIORGIO	24
			13	DI RUSCIO ANNAMARIA	1
			14	GRAGLIA PIERO	4
			15	PORRO DE SOMENZI CHIARA	0
			16	PLACIDO ROBERTO	37
			17	SIMEONE MARIA LUIGIA IN FASSINO	4
			18	STANCARI ELIDE IN FIACCADORI	0
			19	SCALFAROTTO IVAN	0
				Totale	305
				Voti di Lista 777 Percentuale 18,14% Voti di Preferenza 305	

n.d'ordine delle liste	nome lista	voti di lista validi	n.d'ordine dei candidati	cognome e nome	voti preferenza
15	FIAMMA TRICOLORE		1	SALERNO ROBERTO	1
			2	COLLI MAURIZIO	0
			3	RABELLINO RENZO	0
			4	LECCISI GABRIELE	0
			5	PELLEGRINO GIAMPAOLO	0
			6	ROMEI LONGHENA ALESSANDRO	0
			7	BERARDI BRUNO	0
			8	BISSACCO GIORGIO	0
			9	TOGNOLI ALBERTO	0
			10	BISCALDI PIETRO	0
			11	CREA FRANCESCO	0
			12	LI CAUSI FRANCESCO GIUSEPPE	0
			13	SANDI GIOVANNI	0
			14	ZOLLA ANNAMARIA	0
			15	TAZZOLI MARCO ETTORE	0
			16	CECCO RAFFAELE	0
			17	SERRAGO ANTONIO	0
			18	GARGALLO MAURIZIO	0
			19	BOTTAZZI GIOVANNI	0
				Totale	1
	Voti di Lista 28 Percentuale 0,65 Voti di Preferenza 1				

TOTALE VOTI VALIDI ALLE LISTE	4.283
<u>SCHEDE BIANCHE</u>	58
<u>SCHEDE NULLE</u>	178
<u>VOTANTI IN TOTALE</u>	4.519